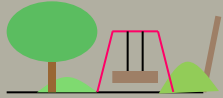


Groene speelruimte: types en varianten




Type speelplein




- Het groene speelplein – hoger schaalniveau (schaalniveau A)
- Het groene buurtspeelplein (schaalniveau B)

Type speelbos




- Het oerwoud.
- Het verdwaalbos met ankerpunten (padenstructuren)
- Het open bos met geïntegreerde speelaanleidingen
- Het buurtspeelbosje

Type speelnatuur



- Oerlandschap – de wildernis
- Natuurspeelplek 'water'
- Natuurspeelplek 'speelboomgaard – pluktuin'
- Andere natuurspeelplekken, vb. speelboomgaard / speelheide, speelduinen

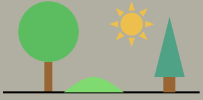
Type speelruimte jeugdwerk



- Het groene jeugdwerkterrein
- Jeugdwerk 'avontuur en natuur'



Type park



- Het speelse historisch park
- Het speelse designpark
- Het wilde natuurpark
- Het speelse buurtparkje

Type passageplek



- De groene passageplek





Type speelnatuur

DE VARIANTEN



Dit is een avontuurlijk natuurrijk speellandschap waarbij de ruigte centraal staat. Veelal is het landschap gecreëerd op basis van een ontwerp, maar ziet het resultaat er uit alsof het er steeds op die manier is geweest. Kenmerkend voor deze variant van speelnatuur zijn de niveauverschillen en de aanplantingen die het landschap een uitgesproken zonering meegeven. Vaak zijn ‘microlandschappen’ gecreëerd, geïnspireerd op landschapsbeelden uit de hele wereld: het gebergte, de rivieren, de woestijn, het oerwoud, de steppe, ...

Dit type speelruimte wil de natuurelementen aanwezig brengen: aarde, water, lucht, vuur

Zonering

Heuvels, hellingen, dieptes, ... maken per definitie deel uit van dit speellandschap.

Het open karakter (doorzicht) wordt bewust eerder minimaal gehouden.

Zones die in dit landschap kunnen voorkomen: bouwspeelterrein, klauter- en verstopmogelijkheid, ...

Speelaanleidingen

In het oerlandschap worden speeltoestellen uiterst spaarzaam toegepast. De speelaanleidingen worden veeleer gevormd door de grondwerken zelf.

Er is in dergelijk landschap vaak ook ruimte voor water. Zie daarom ook natuurspeelplek ‘Water’.









Nederzetting in het oerlandschap



In deze natuurspeelplek vormt water de kern. Er is een poel, een plas of een waterloop die bepalend is voor het karakter van de speelruimte. Dat kan op diverse manieren: moeras, ven of vijver, beekkant, strand, ...

In een heuse water-natuurspeelplek gaat het om spelen in water (en ook om spelen boven het water, met een zekere kans er in te vallen).

- speels landschap aan de waterkant, over het water, ... De oevers zijn bespeelbaar, er zijn manieren om het water over te steken, ...
- Spelen in het water: ploeteren, zwemmen, ...

Anderzijds zijn er bij wijze van aanvulling ook fijne speelmogelijkheden waar kinderen 'spelen met water'.

- Actief met water (en zand en stenen, ...) spelen.
- Voorzieningen (constructies) met als doel het water te manipuleren, om het water te sturen. Daarom zijn er kanalen, bassins die gevuld of geleidigd kunnen worden, pompen en andere middelen om het water te verplaatsen, enzovoort.

De natuurlijke voorzieningen (water en directe omgeving) kunnen hier zó rijk zijn dat er verder geen ingrepen m.b.t. het speellandschap dienen te gebeuren. Maar vaak zullen de aanwezige speelpotenties verder worden uitgebuit met weloverwogen speelaanleidingen.







Sommige landschapstypes kunnen zeer sterke speelimpulsen in zich hebben. Het is evident zinvol om deze te benoemen als plek voor 'formele speelkansen'. Enkele voorbeelden:

Speelboomgaard.

In deze natuurspeelplek vormen vruchtdragende bomen en struiken de essentie. In vergelijking met de andere speelnatuur is het avontuurlijke karakter hier vaak iets minder, het beoogde spel is er rustiger. Bij voorkeur is de speelboomgaard echter niet gewoon 'een boomgaard': ook hier kunnen verschillende zones worden voorzien, met specifieke spelvormen. Enkele goed gekozen 'hangtoestellen' zorgen ervoor dat kinderen samen kunnen 'genieten van de buit', een aanliggende zone met uitgesproken speelpleinkenmerken (groen) vormt een prettig extraatje. Plekjes met dichter struikgewas lokken allerlei verstopt- en sluipspelletjes uit, ...

Speelheide, speelduinen.

Zanderige gronden en hellingen, ze vormen een ideale combinatie om te spelen. Speelheide, speelduinen zijn dan ook een evidente variante. In een aantal gevallen is het hier ontwerpmatig niet nodig (evenmin als bij 'rijke speelbossen' bijvoorbeeld) om specifieke speelse ingrepen te doen. Anderzijds is het inplanten van een of meerdere goed gekozen trefplekken (speelse ontmoetingsplekken) wel vaak interessant. Voor de precieze inrichting van deze plekken kunnen diverse foto's uit deze presentatie richtinggevend zijn.





